



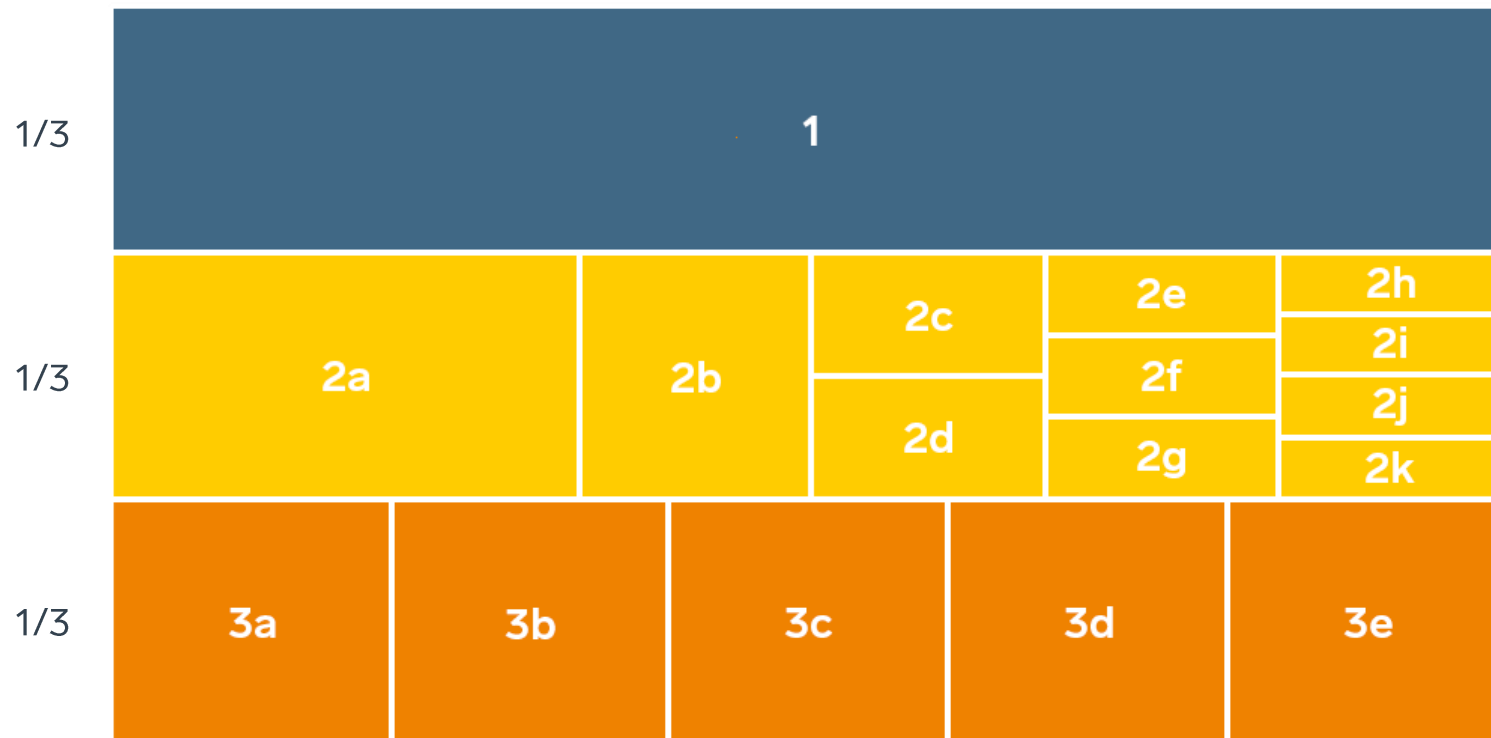
SVENSKT NÄRINGS LIV



# Ranking lokalt företagsklimat 2021

## Västerviks kommun

# Rankingens olika delar



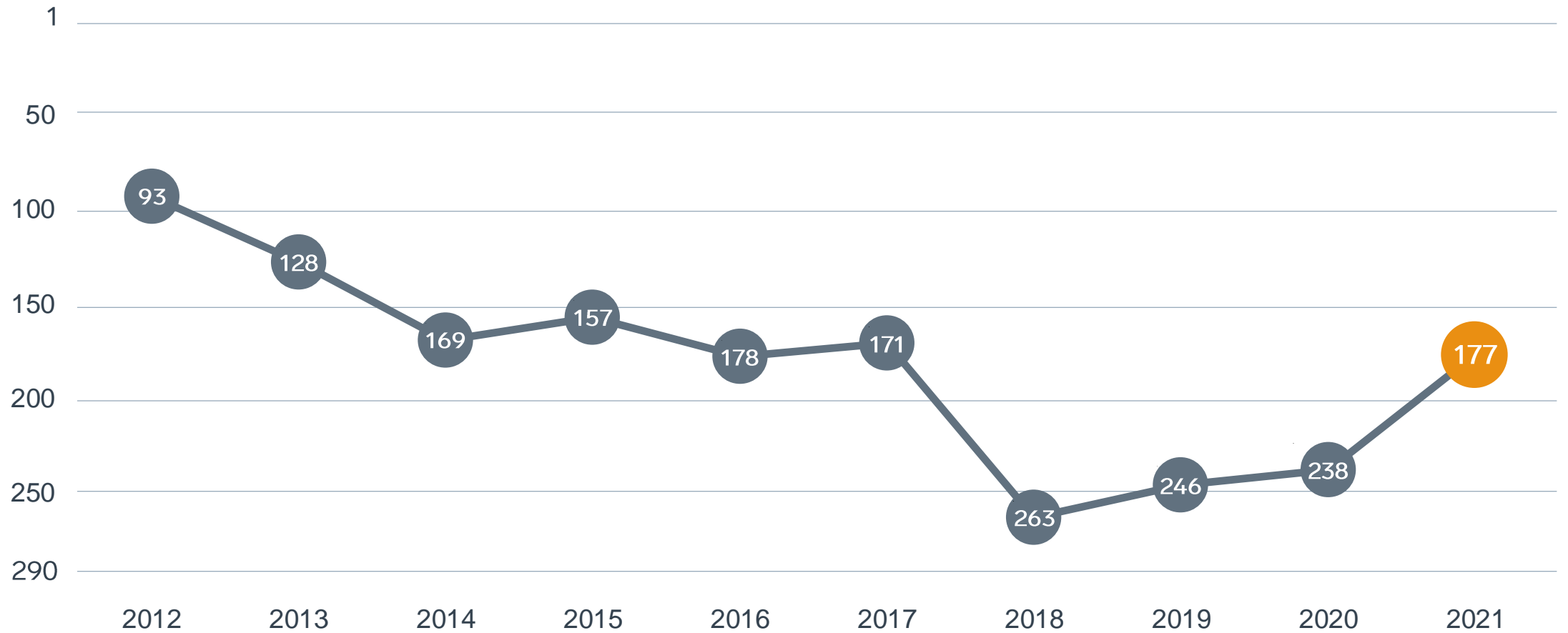
## Enkät svar

1. Sammanfattande omdöme (1/3)
- 2a. Kommunens service och bemötande (1/9)
- 2b. Tillgång till medarbetare med relevant kompetens (1/18)
- 2c. Kommunpolitikernas attityder (1/36)
- 2d. Tjänstemännens attityder (1/36)
- 2e. Kommunens upphandling (1/54)
- 2f. Konkurrens från kommunens verksamheter (1/54)
- 2g. Negativ påverkan av brottslighet/otrygghet (1/54)
- 2h. Vägnät, tåg- och flygförbindelser (1/72)
- 2i. Mobilnät och bredband (1/72)
- 2j. Kommunens information till företagen (1/72)
- 2k. Dialog med kommunens beslutsfattare (1/72)

## Statistikfaktorer (från SCB och UC)

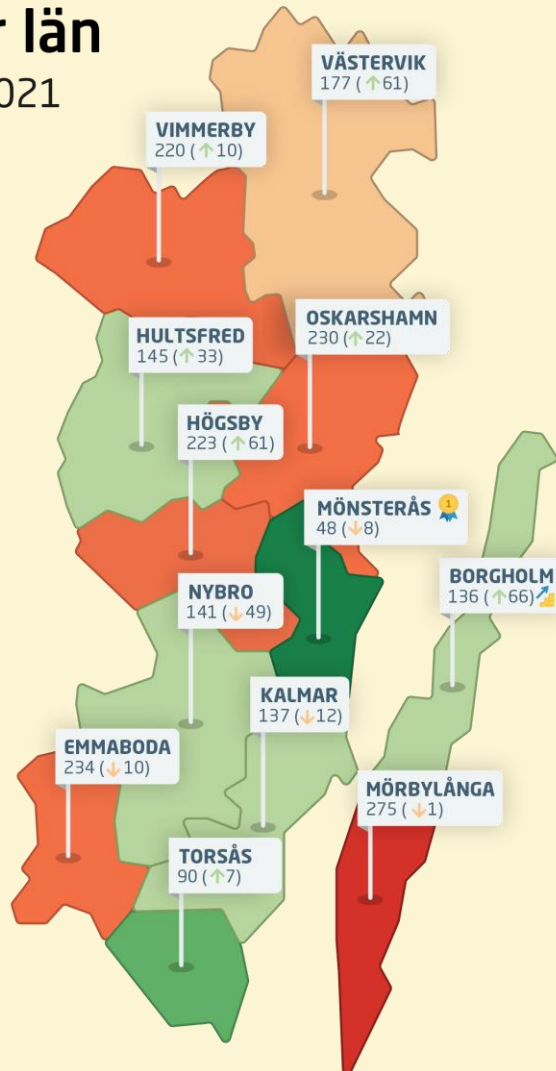

- 3a. Marknadsförsörjning 2020 (1/15)
- 3b. Kommunalskatt 2021 (1/15)
- 3c. Entreprenader 2019 (1/15)
- 3d. Jobb i kommunen 2019 (1/15)
- 3e. Företagsamhet 2020 (1/15)

# Rankingutveckling Västerviks kommun



## Kalmar län

Ranking 2021



# Alla kommuner i Kalmar län

- Bästa kommun:** Mönsterås
- Bästa klättrare:** Borgholm

# Alla kommuner i Kalmar län

Kommun	Ranking 2021	Förändring från 2020	
Mönsterås	48	↓	8
Torsås	90	↗	7
Borgholm	136	↗	66
Kalmar	137	↓	12
Nybro	141	↓	49
Hultsfred	145	↗	33
Västervik	177	↗	61
Vimmerby	220	↗	10
Högsby	223	↗	61
Oskarshamn	230	↗	22
Emmaboda	234	↓	10
Mörbylånga	275	↓	1

# Alla kommuner i Kalmar län

Kommun	Ranking 2021	Förändring från 2020	Kommungrupp	Ranking i kommungrupp
Mönsterås	48	↓ 8	7	10
Torsås	90	↑ 7	7	16
Borgholm	136	↑ 66	9	10
Kalmar	137	↓ 12	6	11
Nybro	141	↓ 49	7	24
Hultsfred	145	↑ 33	7	27
Västervik	177	↑ 61	6	15
Vimmerby	220	↑ 10	8	22
Högsby	223	↑ 61	7	42
Oskarshamn	230	↑ 22	6	20
Emmaboda	234	↓ 10	7	46
Mörbylånga	275	↓ 1	7	49

# Alla enkätfrågor

## Västerviks kommun

Enkätfråga	2012	2013	2014	2015	2016	2017	2018	2019	2020	2021	Förändring
Sammanfattande omdöme	30	96	137	128	134	131	207	214	237	158	↗ 79
Negativ påverkan av brottslighet/otrygghet	-	-	-	-	-	-	-	-	82	84	↘ 2
Dialog med kommunens beslutsfattare	-	-	-	-	-	-	-	-	138	117	↗ 21
Kommunens service och bemötande	22	59	61	65	63	110	187	156	134	121	↗ 13
Kommunens information till företagen	-	-	-	-	-	-	-	-	178	125	↗ 53
Kommunens upphandling	-	-	-	-	-	-	-	-	186	144	↗ 42
Tjänstemännens attityder	21	98	67	90	110	134	188	221	227	146	↗ 81
Kommunpolitikernas attityder	11	58	67	67	116	119	178	203	212	150	↗ 62
Tillgång till medarbetare med relevant kompetens	204	123	237	225	220	118	286	121	210	170	↗ 40
Mobilnät och bredband	210	220	262	176	208	263	232	221	167	201	↘ 34
Vägnät, tåg- och flygförbindelser	263	283	288	288	286	290	289	284	288	284	↗ 4
Konkurrens från kommunens verksamheter	95	147	225	224	277	257	280	287	290	284	↗ 6

# Alla statistikfaktorer

## Västerviks kommun

Faktor	2012	2013	2014	2015	2016	2017	2018	2019	2020	2021	Förändring
Kommunalskatt	102	85	116	99	89	83	82	80	104	101	↗ 3
Jobb i kommunen	-	-	-	-	-	-	-	-	137	136	↗ 1
Entreprenader	103	164	166	127	149	167	220	190	190	202	↘ 12
Företagsamhet	-	-	-	-	-	-	-	-	205	196	↗ 9
Marknadsförsörjning	272	276	277	270	274	276	275	276	278	280	↘ 2