

Västerviks kommuns E-portal

Inledning

Genom E-portalen får du åtkomst till vissa program och funktioner i kommunens IT-miljö utan att vara ansluten till kommunens interna nätverk. E-portalen är en säker väg in till kommunens nätverk på distans och den gör det möjligt att logga in från olika datorer med webbläsaren Internet Explorer. Tanken bakom utvecklandet av E-portalen är att det ska bli enklare för dig som anställd inom kommunen att arbeta på distans. Du ska ha möjlighet att utföra vissa arbetsuppgifter på ett säkert sätt även om du är på tjänsteresa eller arbetar från annan ort. Du kan även se ditt lönebesked, eller t.ex. anmäla vård av sjukt barn hemifrån på via E-portalen.

För att logga på distans måste du förutom användarnamn och lösenord även använda ett engångslösenord. Lösenordet kan du få sänt till dig antingen i ett SMS eller som ett mail i First Class. Vill du ha lösenordet skickat i ett SMS måste du först ange det mobilnummer som lösenordet ska skickas till. Mobilnumret kan du **endast** ange när du är ansluten till kommunens interna nätverk, vilket du är på din arbetsplats. Under rubriken "Ange mobiltelefonnummer" längre ner i texten ser du hur detta går till.


Olika vägar till E-portalen

Det finns två sätt att komma till E-portalen, från kommunens nätverk eller distansinloggning.

Inloggning från kommunens nätverk

Vanligtvis finns ingen anledning att gå in i E-portalen när du är kopplat till kommunens nätverk (är på jobbet), då du når samma funktioner på andra sätt t.ex. genom Serviceportalen. Som tidigare nämnt så måste du dock logga in från kommunens nätverk om du vill lämna mobiltelefonnummer dit du vill ha din engångskod skickad. Följ anvisningarna nedan för att ansluta till E-portalen.

Öppna din webbläsare (Internet Explorer), gå till www.vastervik.se. Välj sedan: *Inloggning First Class, E-portalen och EPI* (längst ner på sidan).



Logga in som *Pedagogisk personal* eller *Övrig personal* under E-portalen genom att klicka på något av alternativen. Med *Pedagogisk personal* avses anställda som finns på kommunens skolnät. Det kan vara pedagogisk personal inom för-, grund- och gymnasieskola, Komvux eller Campus. Rektorer, skolassistenter, kuratorer, skolsköterskor, skolbibliotekarier m.fl. är vanligtvis anslutna till kommunens administrativa nät och ska därför välja alternativet *Övrig personal*.

Du är här: Start

Medarbetarinloggning

Kontakta oss +

Här hittar du länkar till interna system för Västerviks kommuns anställda.

First Class

► Inloggningsida för First Class

EPiServer

► Inloggning i EPiServer från kommunens nätverk

E-portalen

Logga in i E-portalen genom att välja den grupp du tillhör, ange därefter inloggningsmetod.

► Pedagogisk personal (ej rektorer, skolhälsa, assistenter)

► Övriga anställda

Relaterade dokument:

► Instruktioner för dig som ska logga in i E-portalen (pdf 279 kB)

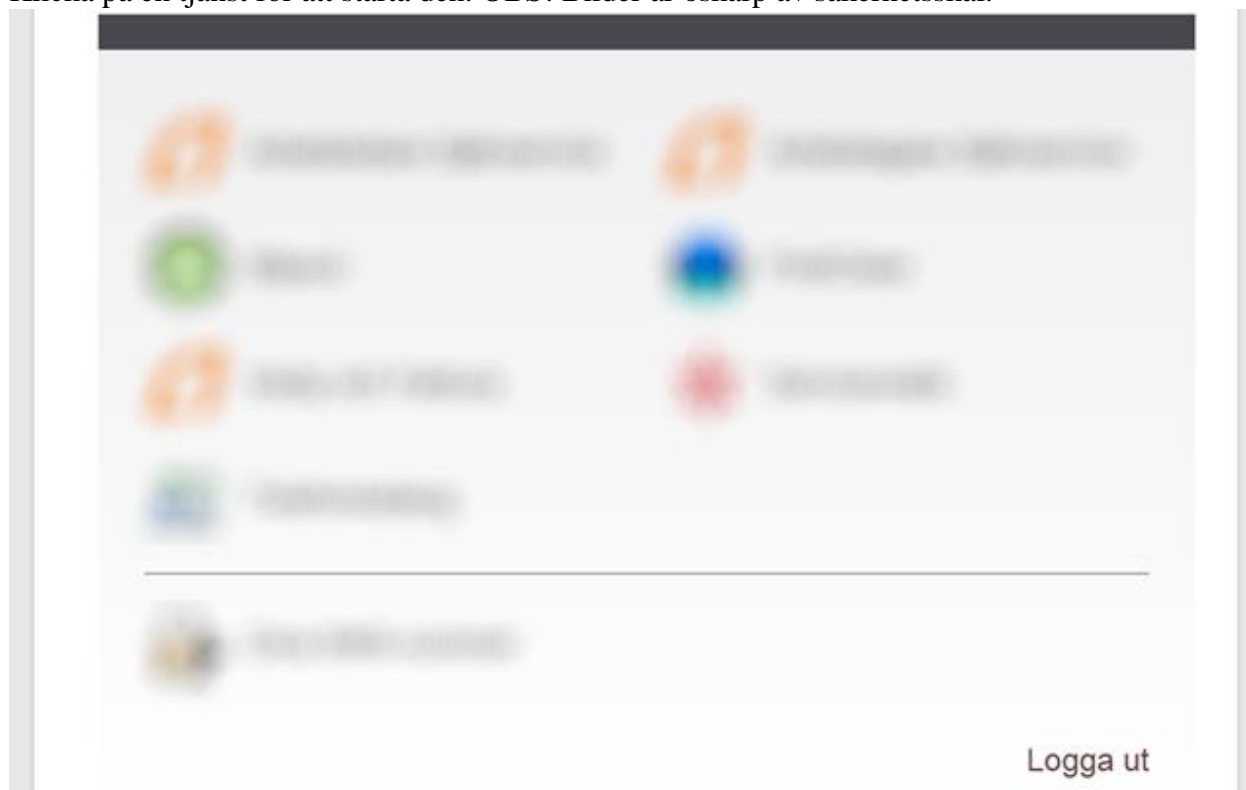
Klicka på *Enkel inloggning* (även alternativet *Webbdosa* finns under *Inloggningmetoder* men behöver inte användas).

The screenshot shows the Västerviks Kommun logo at the top left. Below it is a dark grey header with the text "Enheten för kommunservice". The main content area has a white background with the text "Välkommen till Västerviks kommuns E-portal för administrativ personal." Below this is a dark grey box titled "Inloggningsmetoder" containing the text "Välj den inloggningsmetod du vill använda." and a single radio button option labeled "Enkel inloggning". At the bottom of the main content area, it says "E-portalen och dess tjänster är verifierad för webbläsaren Internet Explorer 8 eller högre." The footer is a dark grey bar with contact information on the left and the URL "adm.login.vastervik.se" on the right.

Ange *Användarnamn* och *lösenord* (samma som du använder när du loggar in i kommunens datorer och Självservice).

The screenshot shows a dialog box titled "Verifiering krävs" with a close button in the top right corner. The text inside reads: "Servern https://m01-mg-local.login.vastervik.se:443 kräver användarnamn och lösenord. Servern säger: adm.login.vastervik.se." Below the text are two input fields: "Användarnamn:" and "Lösenord:". At the bottom of the dialog are two buttons: "Logga in" and "Avbryt".

Du är nu inloggad i E-portalen och ser vilka tjänster du är behörig att utföra, se exempel nedan. Klicka på en tjänst för att starta den. OBS! Bilder är oskarp av säkerhetsskäl.



Ange mobiltelefonnummer

Följ de instruktioner som finns under rubriken "Inloggning från kommunens nätverk" ovan. När du kommer till E-portalen klickar du på länken "Dina SMS-nummer" så visar sig nedanstående bild, men utan ifyllt mobilnummer.

A screenshot of a form for updating mobile phone numbers. The form is centered on a light background. It contains the following text and fields:

- Användarnamn:
- Nummer för smstoken: 0701234567
- Adress för e-maltoken: @vastervik.se
- Byt telefonnummer för SMS-token:
- A text input field containing the number 0701234567.
- Endast siffror är tillåtna. T.ex: 0701234567
- A button labeled "Uppdatera".

Som användare ska du själv ange vilket eller vilka mobilnummer som SMS-koder ska kunna skickas till, du kan som mest ange två mobilnummer. Telefonnummer ska anges med endast siffror, inga mellanslag eller bindestreck (se ovan). Välj sedan *Uppdatera*. Stäng sedan sidan. Har du angivit två mobilnummer får du välja vilket nummer som koden ska skickas till vid respektive inloggning.

Distansinloggning (inloggning utanför kommunens nätverk)

Är du inte ansluten till kommunens interna nätverk måste du, förutom användarnamn och lösenord, ange en engångskod för att kunna logga in. Denna kod får du skickat till dig genom ett SMS eller som *E-post i First Class*. För att få en SMS-kod skickat till dig måste du ha angett till

KOMMUNSTYRELSENS FÖRVALTNING

Enheten för kommunservice

vilken mobiltelefonnummer du vill ha den skickad. Hur du gör detta ser du under rubriken ”Ange mobiltelefonnummer” ovan.

För att logga in på distans måste du först öppna din webbläsare (Internet Explorer) och gå till www.vastervik.se. Välj sedan: *Inloggning First Class, E-portalen och EPI* (längst ner på sidan).



Västerviks kommun
Telefon: 0490-25 40 00
E-post: vasterviks_kommun@vastervik.se
→ Kontakta kommunen

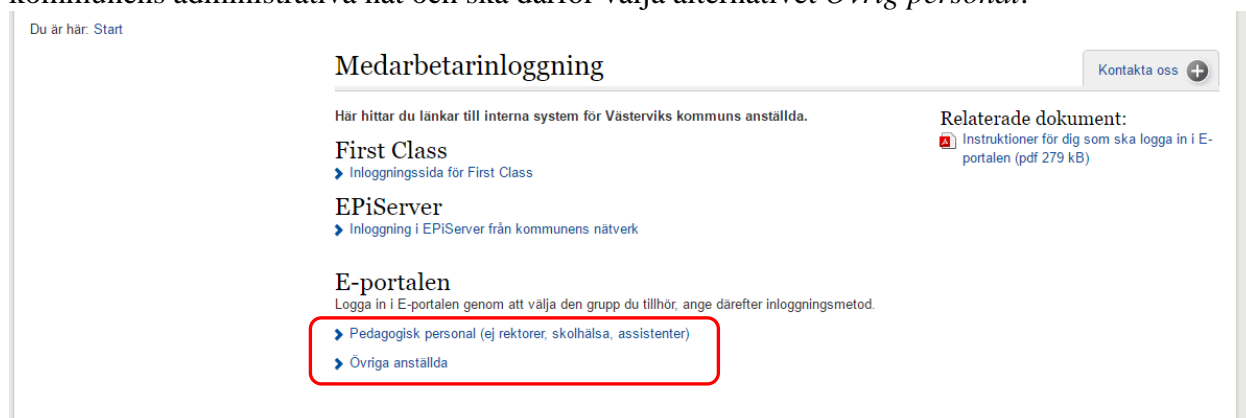
Följ oss

- Facebook
- Twitter
- Youtube
- LinkedIn

→ Om webbplatsen, njarp och cookies
→ Inloggning First Class, E-portal och EPI

Logga in som *Pedagogisk personal eller Övrig personal* under *E-portalen*.

Med *Pedagogisk personal* avses anställda som finns på kommunens skolnät. Det kan vara pedagogisk personal inom för-, grund- och gymnasieskola, Komvux eller Campus. Rektorer, skolassistenter, kuratorer, skolsköterskor, skolbibliotekarier m.fl. är vanligtvis anslutna till kommunens administrativa nät och ska därför välja alternativet *Övrig personal*.



Du är här: Start

Medarbetarinloggning

Kontakta oss +

Här hittar du länkar till interna system för Västerviks kommuns anställda.

First Class
→ Inloggningsida för First Class

EPiServer
→ Inloggning i EPiServer från kommunens nätverk

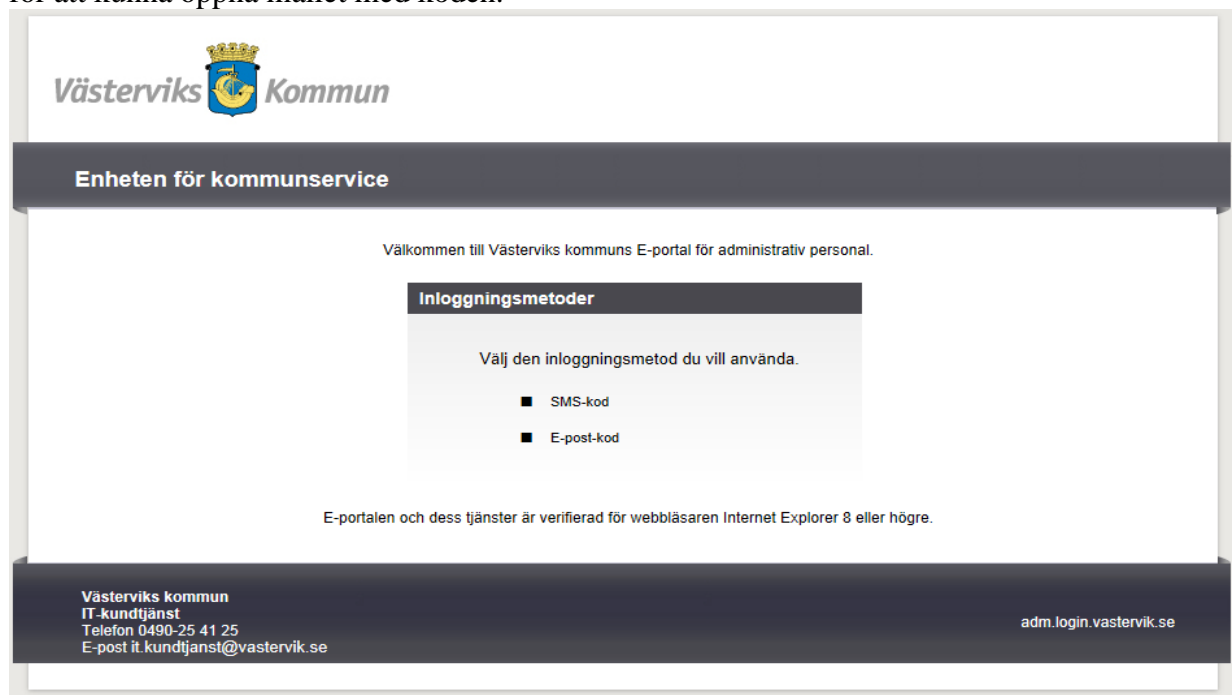
E-portalen
Logga in i E-portalen genom att välja den grupp du tillhör, ange därefter inloggningsmetod.

- Pedagogisk personal (ej rektorer, skolhälsa, assistenter)
- Övriga anställda

Relaterade dokument:
Instruktioner för dig som ska logga in i E-portalen (pdf 279 kB)

Välj den inloggningsmetod du vill använda.

Väljer du *SMS-kod* skickas engångskoden till det mobiltelefonnummer du angett. Väljer du *E-post-kod* skickas koden till din e-postadress i First Class. Du måste då vara inloggad i First Class för att kunna öppna mailet med koden.



Västerviks Kommun

Enheten för kommunservice

Välkommen till Västerviks kommuns E-portal för administrativ personal.

Inloggningsmetoder

Välj den inloggningsmetod du vill använda.

- SMS-kod
- E-post-kod

E-portalen och dess tjänster är verifierad för webbläsaren Internet Explorer 8 eller högre.

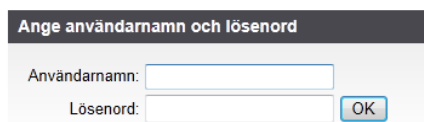
Västerviks kommun
IT-kundtjänst
Telefon 0490-25 41 25
E-post it.kundtjanst@vastervik.se

adm.login.vastervik.se

KOMMUNSTYRELSENS FÖRVALTNING

Enheten för kommunservice

När du klickar på *SMS-kod* eller *E-post-kod* får du upp nedanstående bild. Ange *Användarnamn* och *Lösenord*. Detta är samma uppgifter som du använder för att logga in i *Arbetstagare Självservice*.

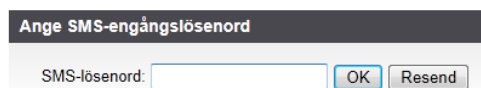


Ange användarnamn och lösenord

Användarnamn:

Lösenord:

Därefter anger du det lösenord som skickats till dig via SMS eller E-post. Man kan även skriva med små bokstäver.

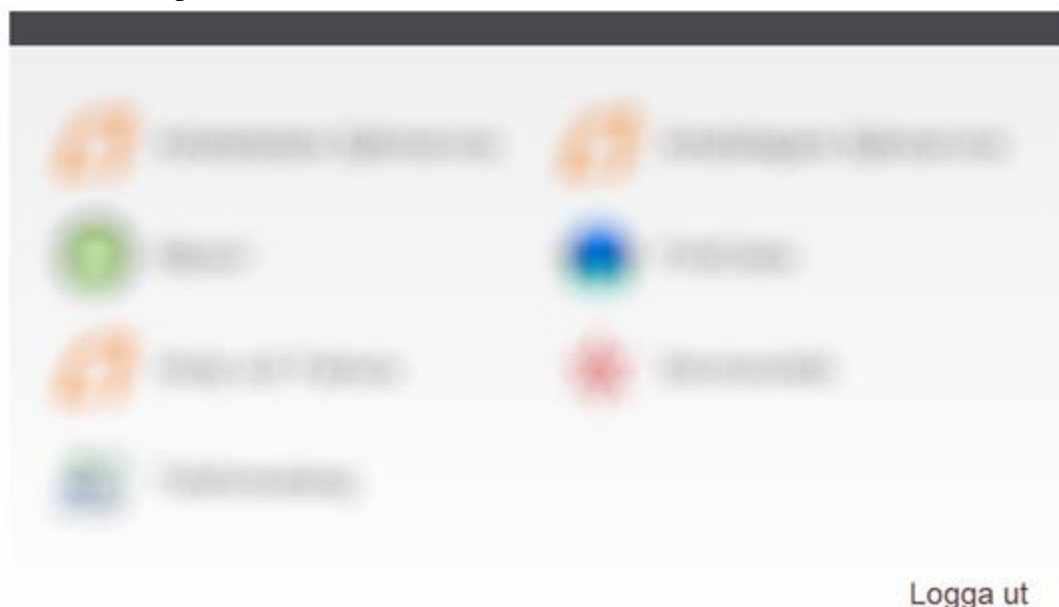


Ange SMS-engångslösenord

SMS-lösenord:

Du är nu inloggad i portalen och ser de tjänster som du för tillfället har blivit tilldelad. Dessa kan variera beroende vad man har loggat in med för inloggningsmetod och vart man befinner sig.

Klicka på en tjänst för att starta den. Vissa tjänster kan vara stängda vissa tider på grund av säkerhetsskäl. Är du inaktiv längre än 15 minuter loggas du automatiskt ut av säkerhetsskäl. OBS! Bilder är oskarp av säkerhetsskäl.



Har du några frågor så vänder du dig till IT-kundtjänst (it.kundtjanst@vastervik.se, tel. 0490 - 254747).

Hälsningar
Enheten för kommunservice