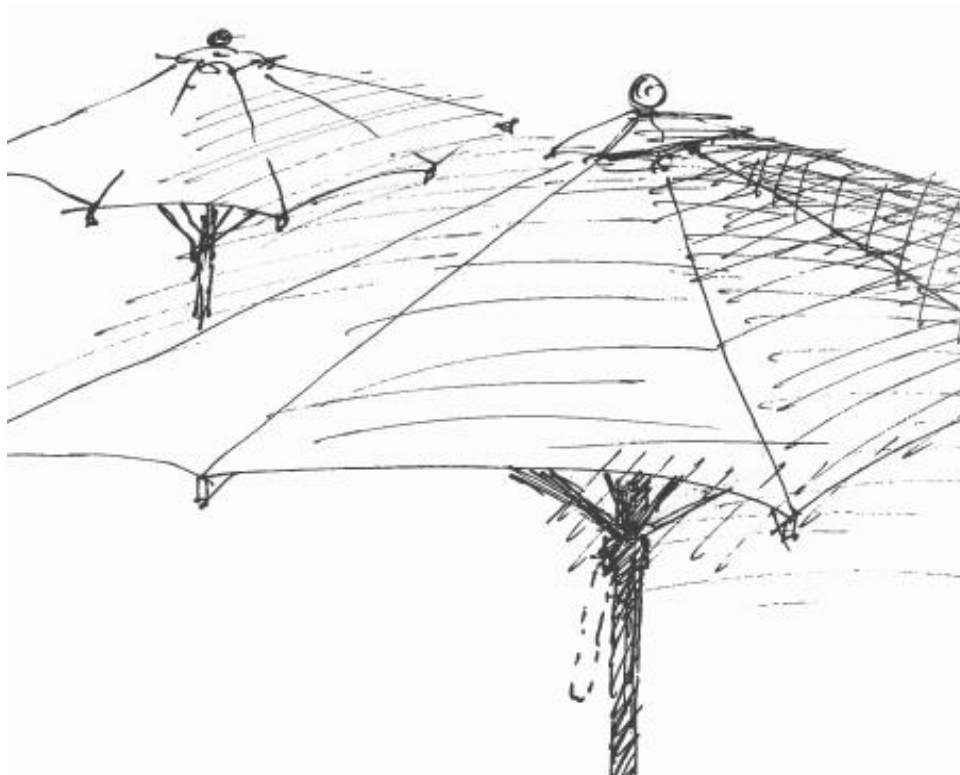


Råd och riktlinjer för uteserveringar i Västerviks kommun

Kommunfullmäktige 2015-07-02 §177



Vår kommun har flera fantastiska allmänna uterum, våra gator och torg. Uteserveringarna bidrar positivt till sommarens folkliv, är betydelsefulla i miljön och är en viktig del av vår attraktiva kommun. Målet är att skapa ett så vackert och funktionellt gaturum som möjligt där uteserveringarna inordnas i hela miljön.

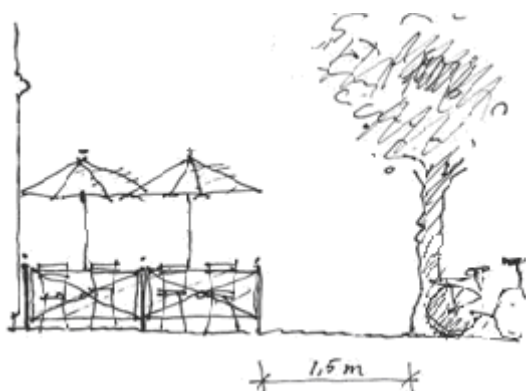
Överums Piazza, Gamleby och Västerviks stadskärna är utpekade som områden av riksintresse för kulturmiljön i Kalmar län vilket gör det särskilt viktigt att utemiljön gestaltas med omsorg.

Råd och riktlinjer sammanfattar de krav som Västerviks kommun ställer på utformningen av uteserveringar som **inte kräver bygglov**. Kontakta miljö- och byggnadskontoret för vad som gäller om bygglov.

Utformning

Uteserveringarna ska vara tillgängliga för alla, även för personer med nedsatt rörelse- eller orienteringsförmåga. Genom att följa reglerna för avgränsningar, passageavstånd och genom övrig utformning blir staden mera tillgänglig. Alla ska ha glädje av stadens uteserveringar och känna sig välkomna.

Passagemöjligheter över möbleringsytan ska finnas. Fotgängare ska kunna passera obehindrat utanför en uteservering och minsta fria bredd ska vara 1,5 meter. Framkomlighet för räddningstjänstens fordon måste finnas.



Det är viktigt att underhållet och renhållningen håller en hög standard för en positiv och tilltalande helhetsverkan för serveringen.

Eldkorgar, marschaller och brinnande ljus tillåts endast i hållare och i ljuslyktor med stabil bottenplatta och skyddad låga för att inte orsaka skada på förbipasserande eller markbeläggning. Marschaller, ljuslyktor, blomkrukor eller andra lösa föremål får heller inte utgöra hinder eller fara för förbipasserande.



Exempel på lyktor och hållare

Uteserveringens golv

Uteserveringarna tillhör gatan och är en del av stadens uterum. Ju mindre fasta anordningar som används, desto bättre. Tillgänglighetskravet måste alltid beaktas.

Markiser och parasoll som tak

Uteserveringarna får förses de med skydd i form tygparasoller utan särskilt tillstånd. Parasoller eller markiser får inte placeras så att de i någon del hamnar utanför den upplåttna markytan. Avståndet mellan underkant parasoll/markis och gatuplanet får inte var lägre än 2,30 meter.

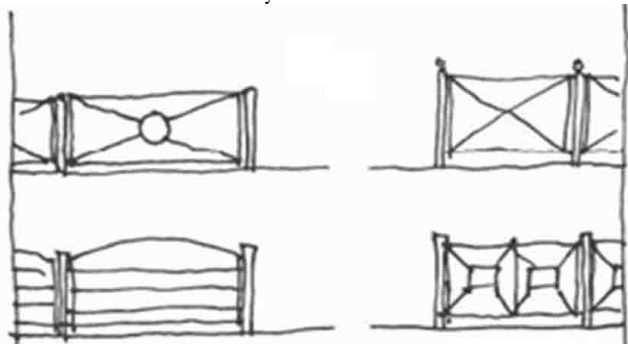
Markiserna ska vara fribärande och stödpinnar får inte förekomma. Reklam på parasoller eller markiser får endast förekomma på markisens eller parasollens nedhäng och ska vara diskret. Företagets/restaurangens namn ska framhållas i första hand. Reklamparasoller och liknande material från rikstäckande företag är inte designade för att passa i vår stadsmiljö.

Serveringarnas inhägnande

Meningen med uteserveringar är att de är ute i det fria och egentligen ska de inte inhägnas. Med hänsyn till synskadade krävs alltid en avgränsning som ska vara stadsmässig.

Serveringar får inramas av staket som ska placeras inom den yta det finns markupplåtelse för.

Staketen ska vara så enkla som möjligt, genomsiktliga och får inte förses med reklam. Avskärmningarna bör vara utförda av målat järn med en ram och mycket gles fyllning inom ramen. Ramens ovansida får inte vara högre än 1.10 m. En nedre tvärslå ska finnas 15 – 35 cm ovanför mark för att synskadade inte ska riskera att falla in i uteserveringen.



Exempel på inramning

Blomlådor och menytavlor får endast placeras inom markupplåtelseytan, inte utanför.

Vindskydd som spänns utanpå eller innanför staket är inte tillåtet eftersom lättheten försvinner och uteserveringen tar för mycket visuell plats i gaturummet. Vindskydd med reklam tolkas som skylt och kräver bygglov.

Möbler

Alla möbler måste placeras inom serveringens avgränsning. Stolar och bord bör väljas med omsorg och vara av lätt karaktär för att passa in i gatumiljön. Möbleringen och avgränsningen runt uteserveringarna ska anpassas efter lokalernas utrymningsvägar som inte får blockeras.

Uteserveringar/rökrutor vintertid

Under vintertid gäller samma förutsättningar som under sommarsäsongen men det är nu ännu viktigare att de upplåtta ytorna sköts och anpassas till rådande väderlek. När serveringen inte är öppen ska eventuella markiser vara infällda. Vintertid ska staket eller annan avgränsning tas in efter stängningsdags. Helst ska det inte finnas någon avgränsning under vintersäsongen. Detsamma gäller för stolar och bord som ska tas in efter stängningsdags. Översnöade utemöbler hör inte hemma i gatumiljön.

Vintertid är fastighetsägaren ansvarig för snöröjningen och halkbekämpningen på trottoaren utanför sin fastighet. Detta innebär att restaurangägare som ansöker om tillstånd för en uteservering ska bestämma gränserna för vem som ansvarar för vad när det gäller snöröjning och halkbekämpning tillsammans med fastighetsägaren.

Ansökan om tillstånd

Ansökan om tillstånd för uteserveringar lämnas till Polismyndigheten Västervik som samordnar ärendet gentemot övriga myndigheter.

Polismyndigheten

Besöksadress: Breviksvägen 35 tel 114 14
Tillstånd för uteserveringar

Västerviks kommun, enheten för samhällsbyggnad¹

Besöksadress: Fabriksgatan 21 tel 0490-25 49 50
Användning av allmän platsmark, markupplåtelse.

Räddningstjänsten

Besöksadress: Östersjövägen 4 tel: 0490-25 57 51
Brandskydd, brandfarlig vara och personsäkerhet.

Miljö- och byggnadskontoret

Besöksadress: Lunnargatan 1 tel: 0490-25 40 00
Bygglov, serveringstillstånd, livsmedelshantering, hälsoskydd och tillstånd för brandfarlig vara, ex gasolvärmare.

Tillsyn

Tillsyn av markupplåtelseavtal hanteras av Västerviks kommun och/eller upphandlad entreprenör.²

¹ Redaktionellt reviderad 2022-10-18

² Redaktionellt reviderad 2022-10-18